

## 2026 年度海洋教育パイオニアスクールプログラム 実施の手引き (地域展開部門)

### 前年度からの主な変更点

- ・提出物のフォーマットは、昨年度までとは異なります。  
最新のを[ダウンロード](#)してください。

1. 助成契約の締結 .....	2
2. 事業の実施 .....	3
3. 推進協議会について .....	3
4. 予算の執行・管理 .....	3
予算変更申請書フォーマット .....	6
5. 活動完了時の提出物 .....	8
6. 活動成果の発表・公開 .....	9
7. 助成金の確認・確定 .....	10
8. 監査 .....	10
9. 事業評価 .....	10
10. 助成表示について .....	11
11. 活動上の注意点 .....	12
(1)メールの受信について .....	12
(2)個人情報の取り扱いについて .....	12
(3)安全対策について .....	12
(4)乗船を伴う活動について .....	12
(5)海洋生物を扱う際の注意 .....	13
(6)海洋ごみを使った制作活動に関して .....	13
(7)情報セキュリティポリシーの遵守について .....	13
(8)その他 .....	13
12. 取得した物品などの管理・処分について .....	15
13. 書類や物品の保管・管理について .....	15
14. 提出物作成要領 .....	17
完了報告書：表紙記載例 .....	17
完了報告書：支出明細記載例 .....	18
領収書の保管例 .....	19
実施概要（教育委員会） .....	20
実施概要（参加校） .....	22
実践記録集作成例 .....	24
自己評価シート .....	27
提出物確認リスト .....	28

## 1. 助成契約の締結

(1) 契約書の作成に必要な情報（自治体/教育委員会名、代表者名、所在地、連絡先、担当者名、振込先口座）について、指定のフォーマット（「2026 年度契約情報確認書」）に入力のうえ、**4月8日まで**に提出物送信サイト（<https://www.spf.org/pioneerschool/grant/#SubmissionSite2026>）からオンラインでご提出をお願いします。

※ファイル名は「〇〇教育委員会 契約情報」としてください。

※送信する際に名姓の記入が必要ですが、

**「名」には都道府県名、「姓」には教育委員会名を入力**し、ご担当者名は入力しないでください。



(2) 助成契約書のひな形は採択校専用ページ(<https://www.spf.org/pioneerschool/grant>)からご確認いただけます。契約の一部となる事業計画の内容は、事前に事務局よりメールでお送りいたしますのでご確認ください。

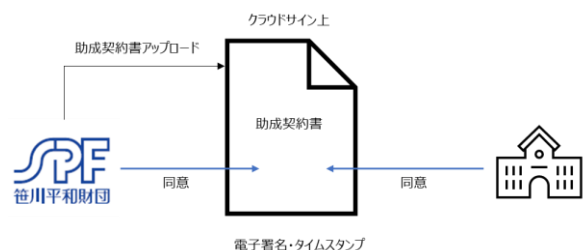
(3) 電子契約サービス「クラウドサイン」を利用し契約を行います。

### ◆クラウドサインとは

弁護士ドットコム株式会社が運営する、「紙と印鑑」を「クラウド」に置き換えるサービスです。

クラウドサイン上で書類に「同意」をすることにより、相互に同意がなされたことを示す電子署名が施されるサービスです。上場企業を含め 150,000 社以上に導入されています。受信者側では、システム利用に関わる登録や費用は発生しません。

※サービスの詳細はこちら：<https://www.cloudsign.jp/>



### ◆助成契約締結の流れ

① 菅川平和財団：学校担当者のメールアドレス宛に、クラウドサイン経由で助成契約書を送付。

② 教育委員会：確認依頼のメールを受領。契約書の内容を確認後、同意ボタンをクリックすることで契約締結完了。クラウドサインに登録する必要はありません。

※メールを受信した担当者に契約締結の権限がない場合には、権限のある方（学校長等）にクラウドサイン上で転送をお願いします。

※利用ガイドはこちら（クラウドサインの web サイトにリンクします）

<https://help.cloudsign.jp/ja/articles/757827-クラウドサイン受信者向けガイド>

<https://help.cloudsign.jp/ja/articles/2658215-受信した書類を転送する>

<https://help.cloudsign.jp/ja/articles/397633-受信した書類を確認、同意する（PC版）>

### ◆電子署名済み PDF ファイルの参照について

契約締結完了後、電子署名（固有の識別番号）が施された助成契約書の PDF ファイルがメール添付で送信されます。メールに記載されたリンクからも確認できます。適宜、ファイルの確認・ダウンロードや印刷による保管が可能です。また、メールや PDF ファイルを削除・紛失した場合には、クラウドサインへの登録（無料）により、クラウドサイン上からも確認が可能です。

<https://help.cloudsign.jp/ja/articles/1781804-締結した書類を確認する>

※電子契約の場合、書面で捺印する形での契約書の取り交わしはございません。

- (4)お送りいただいた情報をもとに契約書を作成し、4月下旬から5月上旬にクラウドサインを經由して送付しますので、**受信後 10 日以内**に電子承認を完了してください。契約書の内容は承認前に必ずご確認いただき、訂正の必要があるときはご連絡ください。
- (5)助成金は 2026 年 6 月末日までにご指定の口座へお振り込みいたします。それまでに発生する経費は立て替えにて支出をお願いします。なお契約書の承認が 5 月末を過ぎた場合、助成金振込は 7 月以降となりますのでご了承ください。
- 契約情報確認書または契約書の電子承認後、振り込み口座の情報（口座番号、名義等）が変更となった場合は速やかに事務局までご連絡ください。
- (6)助成金は、2026 年 4 月 1 日～2027 年 3 月 31 日までの事業期間内に実施されるものに関する経費のみが対象となります。この期間内の支払いであっても、翌年度に関する費用は対象となりません。
- (7)契約情報をお送りいただく際、併せて現時点での年間スケジュールをお送りいただくようお願いいたします。

## 2. 事業の実施

- (1)契約締結後、計画・予算に沿って実施し、完了期日（2027 年 3 月 31 日）までに終了してください。事業期間の延長は認められませんのでご注意ください。
- (2)実施内容が変更となる場合、変更内容と理由について事前に財団へ連絡し了承を得るようにしてください。当初の目的・計画に沿った軽微な変更に関しては、連絡いただく必要ございません。
- (3)助成契約書に記載された情報や、担当者に変更のある場合には、速やかにご連絡ください。
- （例）契約代表者が交代した、連絡先（メールアドレス、電話番号）が変わった。

## 3. 推進協議会について

- ・推進のための実施体制の構築として、海洋教育推進協議会等を設置されている場合、協議会開催の際には事前にご連絡ください。本プログラムの主催団体から参加させていただくことがございますのでご協力ください。

## 4. 予算の執行・管理

- (1)予算の執行・管理は、自治体の規定に基づく適正な内部手続きを経て行ってください。
- 各学校に助成金を配分し学校が執行・管理する場合も同様に、自治体・学校の規定に準拠してください。
- (2)助成金収入・支出の事実を証明するための証拠書類の原本(帳簿類、契約書および付属書類、証憑等)を必ず保管・整備してください。支出の証拠書類および、その付属書類は帳簿との照合ができるように、科目別、日付順に整理し、他の会計と明確に区分した会計処理を行ってください。
- (3)物品購入、印刷製本、契約などを行う場合は、自治体・学校の規程などに基づき入札や見積合わせなど必要な手続きを行ってください。規程などで明記されていない場合は、以下の例を参考としてください。なお、地域展開部門に於いては物品の購入は助成金額の 50%を上限とします。
- （例）1 取引あたり 20 万円以上：見積合わせなどを行い、請書を取る。

(4)旅費について

出張等をする際は必ず自治体・学校における正式な手続きを行ってください。

交通費の他、自治体または学校の規定に基づく日当・宿泊費、ガソリン代、保険代等も助成金の対象になりますが、出張命令・依頼手続や基準に基づいた旅費計算など、正式な手続きが行われていることが条件となります。責任者の印がある旅費計算書や出張者本人の領収書などを証拠書類として保管ください。（※サービスの取り扱いにつきましては、出張、承認研修、職務専念義務免除等、規程に応じて御判断ください。出張でなければ支出を認めないということではありません。）

また、教育委員会関係者や教職員が助成金を使用して視察や研修等に参加される場合は、概ね2週間程度前までに「視察研修等計画書・報告書」のご提出をお願いいたします。

(5)未払計上について

活動に関するすべての取引が終了していれば事業完了となりますが、業者への支払が遅れている場合

a.下記の必要書類を完備し経費が確定している → 未払計上可能

b.下記の必要書類が完備されていない → 未払計上不可（助成対象外）

必要書類：見積書/納品書/請求書/支払決議の意思表示を明らかにした書類  
（2026年度内の日付で押印のあるもの）

(6)対象外経費について

助成金は目的外の費用には使用できません。目的外に使用した支出は助成の対象外となりますので留意してください。また次の費用は原則として認められない経費となります。これらが発生する場合は、事前にご相談ください。

- 例)
- ・申請した海洋教育に関連性のない授業・教育研究・学会発表等に係る費用
  - ・新型コロナや雨天・災害の影響で実施できない場合の代替案等、申請時点で実施することが定かではない活動に係る費用。（必要に応じて年度途中での計画・予算変更が可能です）
  - ・実際は各校の経費であるにもかかわらず、教育委員会の予算として申請されたもの（但し、参加校の規模や立地によって変動する費用（旅費交通費等）についての不足分は、教育委員会の予算で補って申請いただいて構いません。教育委員会の予算として計上し、該当校がどの活動で使用するかわかるように記載してください。）
  - ・翌年度に実施する内容に係る費用（費用の前払いなど）
  - ・当該活動において支出されたことが明らかでない費用（固定電話代など） ・人件費・給与等
  - ・学校外での飲食店等の費用
    - ※校内での軽微な茶菓食事代(打ち合わせに係る軽食など)、校外実習での弁当代は可
  - ・宿泊費のうち、直接関わりのないルームサービスやランドリー等の費用
  - ・教職員や外部講師の移動の際のスーパースーツ、グリーン車等の特別料金
  - ・酒やタバコ代、その他経費の範囲を逸脱し、社会通念上接待交際費に当たるもの
  - ・助成金に関する間接経費、事務処理費、オーバーヘッド等（大学附属の場合）
  - ・助成金を共同研究、受託研究などとして受け入れることで生じる消費税相当額
  - ・授業に直接必要ではないコンピューターのソフトウェア、大型テレビ、拡大コピー機などの備品や事務機器等の物品購入費用 ※教育委員会の経費についても、授業に直接必要でない経費は原則として認められません。購入を希望される場合は事前にご相談ください。
  - ・自治体等で整備されているのが当然であるものや、地域等と連携する方が効果的で費用を著しく抑えられるなど合理的なもの
  - ・大判プリンタ(プロッタ)は、インクや用紙等の消耗品が高価で、助成終了後に活用されない事例が多いため不可
  - ・その他予算を計上しただけで使用していない経費、内部振替のみで支出が確認できない経費など
- ※上記以外の費用であっても、完了報告書の確認または監査の結果、計画・目的に沿わないと認められた場合などは、減額または対象外となる場合があります。

(7)予算変更・超過について

- a. 当初の目的・計画に沿った予算の変更・超過・流用の場合  
→ ご連絡不要です。
- b. 当初の計画の中止・縮小等により使用できなかった予算の用途変更を希望する場合  
→ 予算変更申請書（次ページ参照）をメール(ocean-education21@spf.or.jp)でご提出ください。  
電話での申請は認められません。  
申請書の受付後に、事務局より予算変更の可否について連絡いたしますので、必ず許可を得てから変更分の予算執行をしてください。

※助成金は2026年度の海洋教育に関連した授業等に直接必要な物品等を購入するためのものです。年度末に予算消化目的で使用することはできません。予算変更の事後報告や未許可の予算執行、当初の目的・計画との関係が不明瞭な年度末の駆け込み使用が判明した場合には、助成金を返還いただくことがありますのでご注意ください。

(8)会計処理について

- ・すべての支出には領収書を徴収してください。領収書には、金額、用途、日付、宛名（原則として教育委員会名、学校名または校長名。無記名、上様、協力団体宛は不可）、領収者の住所・氏名（社名）、押印等が必要です。銀行送金を通じて行う支払いに関しては、銀行の発行する振込金受取書、ファームバンキングの入出金明細等が領収書の代用として認められます。領収書の入手が難しい場合（国内鉄道運賃等）、受領者の署名・捺印した書類、またはその事由、支払先、金額を記した出納責任者の証明書を整備してください。領収書のない支出は助成の対象外となりますのでご注意ください。
- ・源泉徴収義務のある学校では、謝金など外部講師等へ源泉所得税の対象となる支払いが生じるときは適切な源泉徴収・納付を行ってください。ご不明な点は最寄りの税務署にお問い合わせください。
- ・事業の支出は経費明細簿へ独立して記帳し、全ての支払を記録してください。  
(参照：経費明細簿 [p.18](#))

予算変更申請書フォーマット

〇〇〇〇年〇月〇日

公益財団法人笹川平和財団  
 海洋教育パイオニアスクールプログラム事務局

(教育委員会名) 〇〇〇〇教育委員会  
 (担当者) 〇〇 〇〇  
 (TEL) 〇〇〇-〇〇〇〇-〇〇〇〇

予算変更申請書

以下のとおり予算変更を申請します。

学校名		〇〇〇〇学校			
(1) 予算変更内容	変更前	費目	内容(細目・購入品目等)	用途・使用目的	金額
		旅費交通費	バス借上げ代	海岸への移動費	20,000 円
		講師謝金	〇〇大学〇〇氏	海岸での解説講師	30,000 円
					円
					円
	計				円
	変更後	費目	内容(細目・購入品目等)	用途・使用目的	金額
		消耗什器備品費	シャベル等 1,000 円×500 セット	干潟の活動で使用	50,000 円
					円
					円
				円	
計				円	
(2) 変更の発生理由	<p>当初の計画が変更された理由を記載してください。中止の場合は代替日の設定が出来ない理由を記載してください。やむを得ない場合のみ変更が可能となります。</p> <p>※地域展開部門に於いては、物品の購入は助成金額の 50%が上限ですのでご注意ください。</p>				

(3) 活動内容	変更前の活動内容	変更前の活動を、単元名、対象学年・人数、時数、実施教科等を含めてお書きください。
	変更後の活動内容	変更後の活動を、単元名、対象学年・人数、時数、実施教科等を含めてお書きください。 2026年度の授業等に直接使用される場合のみ対象となります。

※パイオニアスクールプログラムのwebサイト(<https://www.spf.org/pioneerschool/grant>)からダウンロードしてください。

## 5. 活動完了時の提出物

全ての実施内容が完了しましたら、速やかに以下の書類をご提出ください。

**2027年3月31日23:59までにオンラインでご提出をお願いします。**

期間の延長はできません。

提出物送信サイト入口：

<https://www.spf.org/pioneerschool/grant/#SubmissionSite2026>



提出物送信マニュアル：

[https://www.spf.org/pioneerschool/global-data/PSP2026\\_SubmissionManual.pdf](https://www.spf.org/pioneerschool/global-data/PSP2026_SubmissionManual.pdf)

※送信する際に名姓の記入が必要ですが、「名」には都道府県名、「姓」には教育委員会名を入力し、ご担当者名は入力しないでください。

※提出物の様式は昨年度とは異なります。必ず web サイト(<http://www.spf.org/pioneerschool/grant>)からダウンロードした 2026 年度用の指定フォーマットで作成してください。

1.完了報告書 (pp.17-19 参照)	完了報告書 ・必ず、指定フォーマット（Word 形式）を使用。 ・Word データのほか、表紙に教育委員会の公印を押印した PDF データをお送りください。 ・完了とは、活動に関するすべての取引が終了し、領収書を取得した日とします。
	支出明細書 ・必ず、指定フォーマット（Excel 形式）を使用し、Excel のデータとあわせて PDF に出力したデータもお送りください。 ※ 領収書のコピーの提出は不要ですが、領収書原本、見積書、納品書、請求書等はすべてお手元にて保管してください。 領収書がない支出の計上はできません。 ※ 提出された経費明細簿を確認し、詳細な確認が必要と事務局が判断した支出については、領収書等のコピーを追加で提出いただきます。 ※ 監査 (p.10 参照) の対象となった場合、すべての領収書の原本を確認させていただきます。
2.実施概要 (p.20 参照)	・教育委員会および参加校ごとに、必ず、指定フォーマット（Word 形式）を使用。 ・活動全体の概要を、明確で分かりやすい記述で、紹介してください。 (図や表等の使用も可、字数制限なし) ・写真は Word に貼り付けず画像ファイルのままフォルダにまとめて提出。
3.実践記録集 (pp.24-26 参照)	・海洋教育に関する課題解決及びさらなる展開に向けて行った取り組み、地域版海洋リテラシーとそれに基づき作成したカリキュラム、授業実践と計画のレポートなどを冊子としてまとめてください。(全体を 1 つの PDF ファイルにまとめてください。) ・各校、複数の学習指導案を含めるようにしてください。学習指導案に指定のフォーマットはなく、教育委員会や学校で用いている書式で構いませんが、作成例を参照してください。
4.教材（任意）	・授業のために開発した資料、ワークシートなど ※著作権を侵害していないものに限る
5.自己評価シート (p.24 参照)	・活動全体を振り返って良かった点、反省点などを記載してください。 ・複数の単元を実施していても、活動全体を通して各校「1 枚のみ」提出。 ・本プログラムの改善のため当財団内部で活用し、外部への公表はいたしません。
6.提出物確認リスト (p.28 参照)	・リストの各欄にチェックを入れ、提出時に一緒に送信してください。

※2,3,4 は web サイトにて公開いたします。肖像権、著作権等にご留意ください。(p.9 参照)

## 6. 活動成果の発表・公開

(1)実践されている児童・生徒・教職員・学校同士が、お互いの実践について学び合い、深められる場を計画しています。詳細は別途ご案内いたします。

- ・海洋教育研究会：教職員対象
- ・海洋教育研究会サンセットトーク：毎月1回程度、教職員対象
- ・全国海の学び発表交流会：2027年2月頃、児童・生徒対象

参照：<https://www.spf.org/pioneerschool/event/SponsoredEvent.html>

ぜひ積極的な発表や参加をご検討ください。

また、事務局より発表等をご依頼する場合もございますので予めご了承ください。

(2)ご提出いただいた報告書や活動の内容・成果・写真・動画等は、海洋教育の研究・普及のため主催団体の印刷物・ポスター・web サイト等にて公開・発信させていただくことがあります。肖像権・著作権等にご留意いただき、公開可能な状態のもののみご提出をお願いいたします。

特に下記のようなものが含まれる提出物は受領できませんので、提出しないようご注意ください。

- ・市販教材のコピー
- ・新聞記事の切り抜き
- ・漫画・アニメ・映画等の、登場人物やキャラクター等
- ・書籍・図鑑・web サイト等の、文章・図表・写真・イラスト等
- ・児童・生徒や教職員の発表プレゼン・動画等に含まれる音楽
- ・許可の得られていない児童・生徒の顔写真や、名前等の個人情報

※提出物の一部に上記等に該当する可能性がある箇所が含まれていると判断した場合、当該箇所を削除した上で公開させていただきますのでご了承ください。

(3)学習活動が、新聞記事やテレビ等のメディアで活動が取り上げられた場合や、表彰を受けた場合は、随時、報道内容（媒体名・掲載日時・タイトル・URL 等）や受賞内容（賞の名称・受賞日時・URL 等）などを事務局に**必ず**共有いただきますようお願いいたします。本プログラムのweb サイト等で紹介させていただきます。

## 7. 助成金の確認・確定

ご提出いただいた完了報告書を確認し、最終的な助成金額を確定します。

2-(7)に記載のある通り、助成金は 2026 年度の海洋教育に関連した授業等に直接必要な物品等を購入するためのもので、年度末に予算消化目的で使用することはできません（当初の計画の中止・縮小等により使用できなかった予算の使途変更を希望する場合には予算変更申請書が必要）。ただし、少額が余りそうな場合（概ね 1 万円未満）は消耗品や書籍等の購入費として有効に使い切っていていただいけません。

最終的な使用経費の実績額が支払い済みの助成金額を下回った場合、差額を返還していただきます。その場合は当財団から返還額、振込先口座等を記載した請求書を 2027 年 4 月以降に郵送いたしますので、指定の期日までにお振込ください。返還金の振込手数料は当財団にて負担いたします。手数料を差し引いて振り込んでいただいけません。

なお目的外の使用など不適切な支出が判明した場合、その分については返金していただくことがありますのでご注意ください。

## 8. 監査

事業の適正を期し、助成金が採択した活動に必要な経費として経済的かつ適正に使用されたかを確認するため、必要に応じて監査を実施することがあります。すべての証拠書類、必要書類等の提出により行う「書面監査」と、日程調整のうえ皆様の学校にお伺いして行う「実地監査」があります。監査によって不正使用や目的外の使用など不適切な支出が判明した場合は差額を返金していただくほか、今後の助成対象からも除外させていただきます。

監査の実施は完了報告書の受領後、翌年度になりますので、異動等がある場合は必ず校内で引き継ぎをお願いいたします。

### 監査の基準

(1)以下に基づいて監査を行います。

- ・ 貴校、自治体の諸規程
- ・ 契約書
- ・ 実施の手引き
- ・ 募集要項
- ・ その他会計基準

(2)監査実施のポイント

- ・ 採択した活動の目的外に支出されていないか
- ・ 社会通念を逸脱するような支出がされていないか

## 9. 事業評価

完了報告書の提出後、必要に応じて事業評価を行うことがあります。

(1)目的

- ・ 本プログラムが期待されている成果をあげているか効果を測定する
- ・ 評価結果を本プログラムの改善並びに当財団のマネジメント判断に活用する
- ・ 社会的説明責任を果たす

(2)評価項目

成果、プロセス、教育的効果、学習活動の新規性、継続性、他校への普及可能性 など  
 ※評価結果については、当財団の web サイト等を通して一般に公表する場合があります。

## 10. 助成表示について

助成対象の学習活動に関し何らかの公表をするとき、イベントなどを開催するとき、または成果物や購入物品等を使用するときには、日本財団、笹川平和財団海洋政策研究所の共催による海洋教育パイオニアスクールプログラムの助成対象活動であることが分かるよう、必ず以下のように助成表示を行ってください。

### <表示パターン>

- (1) 海洋教育パイオニアスクールプログラム 助成活動
- (2) この〇〇は、海洋教育パイオニアスクールプログラムの助成金により作成しました。
- (3) この〇〇は、日本財団・笹川平和財団海洋政策研究所「海洋教育パイオニアスクールプログラム」の助成金を活用しています。

※主催団体名を記載する場合は 2 団体の名前を併記 してください

- (4) ロゴ




ロゴマークは web サイトよりダウンロードしてご利用ください。ダウンロードが出来ない場合はご連絡ください。

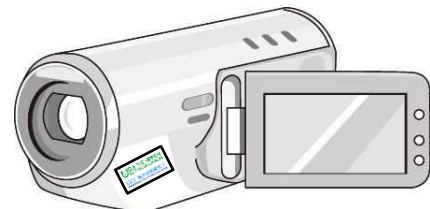
<https://www.spf.org/pioneerschool/grant/>

### <助成表示例>

#### 印刷物関係

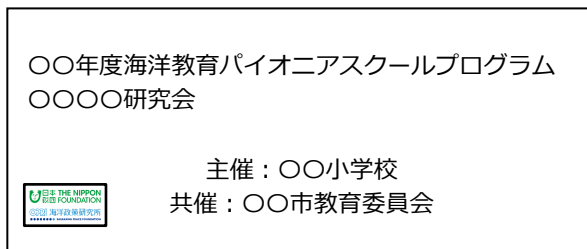


#### 物品



購入した物品に同封のステッカーを貼付する。  
※足りない場合はご連絡ください

#### 看板



※助成表示以外に、2 団体をクレジット表記（共催・後援・協力など）する**必要はありません**。  
特に希望される場合はご相談ください。

#### web サイト



皆様の web サイトに学習活動の案内や報告を掲載する場合も、助成表示を行ってください。  
またパイオニアスクールプログラム web サイトへのリンクも行ってください。

<https://www.spf.org/pioneerschool/>

## 11. 活動上の注意点

### (1)メールの受信について

事務局より活動にあたって重要なご連絡を差し上げることがあります。また、海洋教育に関わる様々な情報を配信いたしますので、必ず以下のアドレスからのメールを受信できるようスパムフィルターなどを設定してください。

ocean-education21@spf.or.jp

ocean-education21info@spf.or.jp

### (2)個人情報の取り扱いについて

個人情報の取り扱いには十分ご注意ください。また成果物・写真などは当財団のwebサイト等で公開する可能性がありますので、ご提出いただくものに関しては、必ず事前に児童・生徒本人や保護者の承諾を得るなど、必要な手続きを行ってください。

### (3)安全対策について

海辺等での野外活動を行う際は、安全衛生管理・事故防止に努めてください。

無理のない計画と、怪我防止のための適切な衣服や帽子・靴の着用、熱中症対策として水分の摂取などに留意してください。海や川の中での活動にはライフジャケットの着用を推奨します。

各自治体・学校の「学校安全計画」を基に、以下のURLも参考にしてください。

笹川平和財団海洋政策研究所 「海辺の活動ハンドブック」(小学生向け)

<https://www.spf.org/pioneerschool/useful/>

環境省（請負 NPO 法人自然体験活動推進協議会）

自然とのふれあい活動における安全対策マニュアル策定調査報告書

<https://www.env.go.jp/nature/nats/TG/anzen.pdf>

B&G 財団 B&G 水辺の安全教室プログラム, 水辺を学ぶ Web 講座

<http://www.bgf.or.jp/safetyprogram/>

<http://www.bgf.or.jp/lesson/>

NPO 法人海に学ぶ体験活動協議会 海あそびレシピ

<http://www.cnac.or.jp/recipe.html>

ほか、各自治体による安全対策マニュアル等（例として）

滋賀県教育委員会

[https://www.nionet.jp/anzenkanrimanual/file/shizentaiken\\_anzen\\_manual.pdf](https://www.nionet.jp/anzenkanrimanual/file/shizentaiken_anzen_manual.pdf)

### (4)乗船を伴う活動について

近年の事故などを受けて安全性を高めるための法改正が進んでおります。法律違反に問われる可能性や、万が一ケガ等が発生した場合に保険適用ができないなどの不利益を被る可能性があるため、船舶を活用して海に出ようとお考えの皆様は、以下のページを必ずご確認ください。

[https://www.spf.org/pioneerschool/news/20241204\\_ship.html](https://www.spf.org/pioneerschool/news/20241204_ship.html)

## (5)海洋生物を扱う際の注意

### ・実験で動物を扱う場合

大学や研究機関における動物実験等の実施には、各施設における動物取扱に関する基本指針を遵守することが決まっています。これらは脊椎動物、特に爬虫類以上を対象としていますが、動物全般への配慮に広がっています。海洋教育パイオニアスクールプログラムの活動においても、動物飼育や動物実験を行う学習活動では、動物の適正な取扱に留意してください。また、実験の目的と方法が適切であることも留意が必要です。

### ・海洋生物を採集する場合

漁業権が設定されている場所で、該当する海藻、魚貝類を漁業権者の同意なく採取等をするとは違法になります。事前に漁業協同組合に相談するか、採取しないよう留意してください。ほとんどの沿岸に漁業権が設定されています。また採集可能であっても、観察・飼育・研究等に必要最小数となるよう留意し、海洋生態系の保全への配慮をしてください。

養殖・放流についても、事前に漁業協同組合や研究機関等の専門家と相談のうえ、生態系への影響に留意して計画してください。

## (6)海洋ごみを使った制作活動に関して

海洋ごみを使った制作活動を行うにあたっては、以下の点に留意して活動するようお願いいたします。

- ・海洋ごみを単なる素材として利用するだけでなく、たとえば、「海洋ごみがどのような問題をもたらしているか」「それらが海岸に漂着するに至った社会的・地理的背景」「解決のためにできること」などを学習内容に含め、海洋ごみを資源と捉えるような活動にならないようお願いいたします。
- ・制作物を廃棄する際に、分別やリサイクルができないごみとならないよう、工作過程や材料を工夫してください。

## (7)情報セキュリティポリシーの遵守について

インターネット、パソコン、タブレット等を活用する際は、必ず各学校や自治体の情報セキュリティポリシーに則っていただくようお願いいたします。

## (8)その他

- ・物品の購入に当たっては、インターネット販売を利用していただいても構いません。ただし領収書を必ず取得してください。
- ・講師謝金の代替として菓子折りでの返礼は可とします。
- ・購入物品等には3年間の管理期間があります（[p.15](#) 参照）。当財団から助成金や物品の寄附手続きはいたしませんのでご承知置きください。
- ・購入物品等の学習活動外での使用（観光客等への貸出し・私的利用等）は、紛失や破損により学習で使えなくなってしまう可能性や管理上の問題から、原則禁止とさせていただきます。

- ・他財団の助成金等を受けることは可能ですが、経費の二重取りにあたるような重複支出は認められません。パイオニアスクールプログラムによる助成金の対象経費と明確に区分してください。
- ・利息が発生した場合、ご報告いただく必要はございません。物品購入等にご使用ください。
- ・完了報告書提出時期になりますと、事務局側からの返信が遅くなる場合があります。疑問点等が生じましたら、その都度お気軽にご連絡ください。
- ・児童生徒、及び保護者や地域を対象としたアンケートの実施を検討しています。その際にはご協力をお願いいたします。
- ・本実施の手引きほか、各種書式のデータはパイオニアスクールプログラムのwebサイトからダウンロードいただけます。

<https://www.spf.org/pioneerschool/grant>



## 12. 取得した物品などの管理・処分について

取得した物品などの管理期間は、活動実施年度の終了後、3年間とします。この期間内に物品を譲渡、交換、貸付または担保、改造、廃棄または物品の使用目的を変更しようとするときは、その旨を当財団の担当者に相談し、指示を受けてください。ただし、法人税法に定める減価償却資産の耐用年数が3年以内のものは、その期間とします。

また、助成金を使用して取得した備品については、紛失や破損により幼児・児童・生徒が使えなくなる可能性や管理上の問題から、学校が管理する活動以外での地域住民や観光客等への貸し出しを原則禁止とします。

## 13. 書類や物品の保管・管理について

助成学習活動に関わる次の書類の原本も、活動実施年度の終了後、3年間保管してください。

1. 助成契約関係書類	<ul style="list-style-type: none"> <li>・助成金申請書（事業計画書他）</li> <li>・助成契約書及び付属書類</li> <li>・完了報告書</li> </ul>
2. 事業実施の効果を示す資料	<ul style="list-style-type: none"> <li>・目的にどの程度近づいたかを示すもの</li> <li>・目標の達成度を示すもの</li> <li>・児童・生徒の変化や反応を示すもの</li> <li>・社会からの反響を示すもの</li> </ul>
3. 領収書などの原本	<ul style="list-style-type: none"> <li>・稟議決裁文書、議事録など</li> <li>・見積書</li> <li>・契約書類（契約書、請書）</li> <li>・納品書</li> <li>・請求書</li> <li>・領収書・振込書</li> </ul> <p>※日付の記載漏れにご注意ください。</p> <p>※領収書の受領が困難な電車代やバス代などの交通費については、<b>受領者の署名、捺印した書類</b>とします。</p> <p>※領収書の宛先は<b>教育委員会名、学校名または校長名</b>とし、但し書きには「購入品名」「謝金」「○○料」など、具体的に記すようにしてください。</p> <p>※振込の場合、金融機関の受領書は領収書に代えることができます。</p> <p>※<b>印紙税や源泉所得税については、最寄りの税務署にお問い合わせいただき、適正な処理をしてください。</b></p>
4. 会計帳簿、預貯金通帳	<ul style="list-style-type: none"> <li>・助成事業に関する会計帳簿</li> </ul> <p>※経費明細簿（<a href="#">p.18</a> 参照）を作成し、支出を管理してください。</p> <ul style="list-style-type: none"> <li>・固定資産台帳、備品台帳</li> </ul> <p>※取得した物品は台帳に記載し管理してください。</p> <ul style="list-style-type: none"> <li>・預貯金通帳</li> </ul>

<p>5. その他関係資料など</p>	<p>(1)諸規程について          ※旅費規程、経理規程など、予算執行に関する諸規程</p> <p>(2)旅費交通費について          ・旅行代理店の見積書、出張依頼書または出張命令書、出張報告書、旅費精算書、交通費支給明細書等を残してください。</p> <p>(3)業務委託費について          ・委託仕様書、見積書（経費内訳明細）、委託業務完了報告書、経費精算報告書、検査（検収）調書を残してください。</p> <p>(4)印刷製本費について          ・印刷物、納品書</p> <p>(5)通信運搬費について          ・郵便切手、IC カード乗車券の使用については管理記録簿を作り、使用目的、内容を明らかにしてください。          ・郵便切手などを一括購入する場合は使用管理簿を作ってください。          ・物品などの発送業務を業者に委託した場合は、業務委託契約書や発送伝票書控などにより、発送先、内容を明らかにしてください。</p> <p>※科目の名称は、自治体で使用しているものをそのまま使ってください。</p>
---------------------	---

**【連絡・お問い合わせ先】**

〒105-8524 東京都港区虎ノ門 1-15-16 笹川平和財団ビル 6F

笹川平和財団海洋政策研究所 海洋教育パイオニアスクールプログラム事務局

web サイト: <https://www.spf.org/pioneerschool/> E-mail: [ocean-education21@spf.or.jp](mailto:ocean-education21@spf.or.jp)

※助成金や活動内容についてのお問い合わせは、上記 E-mail アドレスにメールいただくか、web サイト下部の「フォームからお問い合わせ」より送信してください。

**お電話でのお問い合わせには回答できません**のでご注意ください。

## 14. 提出物作成要領

### 完了報告書：表紙記載例

完了報告書 表紙記載例

○ 年 ○ 月 ○ 日

公益財団法人 笹川平和財団

理事長 角南 篤 殿

(教育委員会名) ○○○○○○○教育委員会

(代表者役職・氏名) ○○ ○○

⑨

## 完了報告書

教育委員会の公印を押印してください。  
印がない場合は再提出となりますのでご注意ください。

助成契約書第7条の規定により、下記のとおりご報告申し上げます。

### 記

1. 活動名：○○○○○○○○○○○○○○○○○○

2. 連絡先：〒○○○-○○○

○○○○○○○○○○○○○○○○○○○○

TEL：○○○○○○ FAX：○○○○○○

3. 事業完了日：○○○○年○○月○○日

学習活動の終了日ではなく、全ての精算が終了した日（最後の領収書の日付）以降としてください。

4. 契約助成額： 2,800,000 円

5. 助成金支出総額： 2,720,000 円

6. 自己負担額： 36,000 円

教育委員会及び各学校それぞれに助成金限度額があるため、自己負担額と返還額の両方がある可能性があります。

7. 返還額： 80,000 円

8. 支出明細： 別紙

※利息は報告書に記載いただく必要ございません。

9. 予算変更申請書提出：  有 / 無

10. 購入物件：

(1) 教育委員会

・○○社 実体顕微鏡\*\*-\* 3台

(2) ○○小学校

・○○社 水槽・ポンプ 1式

・○○図鑑 3冊

教育委員会および活動参加校ごとに、取得・購入した物件、資料、書籍などの名称・数量を記入してください。  
金額に関係なく、継続的に使用する物品等をご記載ください。ペン、コピー用紙等、使用すればなくなるような消耗品は記載する必要ございません。

11. 助成金返還の理由：

学習の中止および助成金の返還がある場合は 内容をお書きください。

以上

完了報告書：支出明細記載例

助教契約書に記載されている当初予算額を記入してください

教委・各校の支出内訳 (単位：円)

内訳書番号	教育委員会・学校名	契約助成額 [A]	決算額 [B]	助成金支出額 [C]	自己負担額 [B]-[C]	返還額 [A]-[C]
1	〇〇市教育委員会	1,400,000	1,426,000	1,400,000	26,000	0
2	〇〇市立〇〇小学校	500,000	480,000	480,000	0	20,000
3	〇〇市立〇〇小学校	400,000	410,000	400,000	10,000	0
4	〇〇市立〇〇小学校	300,000	280,000	280,000	0	20,000
5	〇〇市立〇〇小学校	200,000	160,000	160,000	0	40,000
	合計	2,800,000	2,756,000	2,720,000	36,000	80,000

「契約助成額[A]」から「助成金支出額[C]」を差し引いた金額を入力してください。数式により自動入力されますが、行を挿入した場合など必要に応じて調整してください。

「決算額[B]」から「助成金支出額[C]」を差し引いた金額を入力してください。数式により自動入力されますが、行を挿入した場合など必要に応じて調整してください。

返還額がある場合は、報告書表紙の「7.返還額」と一致するようにしてください

報告書表紙の「4.契約助成額」と一致するようにしてください

報告書表紙の「5.助成金支出総額」と一致するようにしてください

自己負担額がある場合は、報告書表紙の「6.自己負担額」と一致するようにしてください

教育委員会・学校ごとに経費明細簿を作成してください

「契約助成額[A]」と「決算額[B]」のうち少ない方の金額を入力してください。数式により自動入力されますが、行を挿入した場合など必要に応じて調整してください。

支出内訳書

教育委員会・学校ごとに作成してください

内訳書番号	教育委員会・学校名
3	〇〇市立〇〇小学校

(1) 支出内訳

助教契約書に記載されている当初予算額を記入してください

費目	契約助成額	決算額	予算変更内容・備考	予算変更申請書
諸謝金	0000			
消耗什器備品費	0000	0000		
印刷製本費	0000	0000	諸謝金の一部をポスター印刷に使用	有
雑費	0000			
合計	400,000	410,000		

予算変更を行った場合は、該当する科目の欄に内容を記載してください

活動中に予算変更申請書を提出した場合は「有」と記入してください。

シート「決算書」の各校決算額、および「(2)経費明細簿」の合計金額と一致するようにしてください

(2) 経費明細簿 ※時系列に記載してください

日付	費目	金額	支払先	内容・備考	領収書番号
2026.5.1	謝金	15,000	〇〇大学〇〇教授	外部講師謝金 / 〇〇実習における講師	1
2026.5.15	消耗什器備品費	30,000	〇〇〇〇(株)	カメラ1台購入	2
2026.7.10	図書費	3,000	〇〇〇〇書店	書籍「〇〇〇〇」購入 / 〇〇授業にて使用	3
2026.7.10	消耗什器備品	6,480	〇〇〇〇店	スケッチブック30冊購入	4
2026.9.20	旅費交通費	100,000	〇〇〇〇(株)	レンタルバス代 2台 / 〇〇実習にて使用	5
2027.2.15	雑費	6,000	〇〇〇〇(株)	傷害保険料 30人分 / 〇〇実習における保険	6
2027.3.27	旅費交通費	15,000	〇〇旅行(株)	2026.4.5 学会出席	
計		410,000			

事業期間内の支出であっても、翌年度に関する経費は対象外です

※必要に応じて行の追加・幅の調整を行ってください。

※シート「決算書」の各校決算額、および「(1)支出内訳」の決算額合計と一致するようにしてください（助成金額のみではなく発生したすべての費用を記載してください）

※パイオニアスクールプログラムの web サイトに Excel 形式のフォーマットを掲載していますのでご利用ください。 <https://www.spf.org/pioneerschool/grant>

## 領収書の保管例

支払日順に整理して通し番号をつけ、経費明細簿の該当する支払の「領収書番号」の欄に記入してください。

1

原則として学校または学校長宛	領 収 書	経費明細簿に記載する日付
_____様		2026 ○ 月 ○ 日
<b>¥20,000.-</b>		
但 ○○ 実習の謝金として（所得税 2,042 円を含む） 上記正に領収しました。		
住所：東京都○○ 区○○○○ ○-○-○○○ ○○ ○○ <b>印</b>		
押印があるか確認		

・領収書の代用として、銀行振込書やファームバンキングの入手金明細でも構いません。

2

3

**実施概要（教育委員会）**

2026 年度実施概要\_教育委員会

2026 年度実施概要

■教育委員会名

--

■採択活動名

--

■取り組みの概要

<p>※申請書に記載いただいた教育委員会としての取り組み計画について、実施状況を記載してください。</p> <p>※以下の必須項目について、実施状況を記載してください。</p> <p>(1) 助成終了後の継続的な実施のための環境整備の状況</p> <p>(2) 学校間の連携推進(継続地域は学校間の連携推進・発展)状況</p> <p>(3) 参加校の合同発表会の開催内容</p> <p>(4) 教員を対象とした海洋教育に関する研修の実施内容</p> <p>(5) 副読本の作成状況や活用状況(必要に応じた改定の検討状況)</p> <p>(6) 地域版海洋リテラシーの理解・普及の促進状況【2022 年度 地域展開・アドバンス部門採択地域のみ】</p> <p>※努力項目について、実施したものがあれば記載してください。</p>
--

■活動参加校名

1.
2.
3.
4.
5.
6.
7.
8.

2026 年度実施概要\_教育委員会

■活動中の写真

下記要領でご提出ください。

- ・画像ファイルで 2～3 枚以上（この Word に貼り付けた場合も元データの画像ファイルが必要）。
- ・ファイル名は「2.実施概要\_写真\_〇〇学校\_\*\*□□」（\*\*は写真番号、□□は活動内容がわかるタイトル）
- ・写真は web サイト等で使用いたします。肖像権、著作権等にご留意ください。

■メディア掲載情報

学習活動が、新聞記事やテレビ等のメディアで活動が取り上げられた場合は記入してください。

掲載日	媒体名(新聞名・雑誌名・ テレビ局や番組名など)	記事タイトル	URL ※web で閲覧できる場合のみ

※欄は適宜追加してください

■受賞歴

学習活動が、表彰を受けた場合は記入してください。

受賞日	賞の名称	受賞内容	URL ※web で閲覧できる場合のみ

※欄は適宜追加してください

※パイオニアスクールプログラムの web サイト(<https://www.spf.org/pioneerschool/grant>)から各フォーマットをダウンロードしてください。



2026 年度実施概要\_学校

■活動中の写真

下記要領でご提出ください。

- ・画像ファイルで2～3枚以上（この Word に貼り付けた場合も元データの画像ファイルが必要）。
- ・ファイル名は「2.実施概要\_写真\_〇〇学校\_\*\*□□」（\*\*は写真番号、□□は活動内容がわかるタイトル）
- ・写真は web サイト等で使用いたします。肖像権、著作権等にご留意ください。

■メディア掲載情報

学習活動が、新聞記事やテレビ等のメディアで活動が取り上げられた場合は記入してください。

掲載日	媒体名(新聞名・雑誌名・ テレビ局や番組名など)	記事タイトル	URL ※web で閲覧できる場合のみ

※欄は適宜追加してください

■受賞歴

学習活動が、表彰を受けた場合は記入してください。

受賞日	賞の名称	受賞内容	URL ※web で閲覧できる場合のみ

※欄は適宜追加してください

※パイオニアスクールプログラムの web サイト(<https://www.spf.org/pioneerschool/grant>)から各フォーマットをダウンロードしてください。

**実践記録集作成例**

※下記の項目は**必須**ですので必ず掲載してください。

<全体>

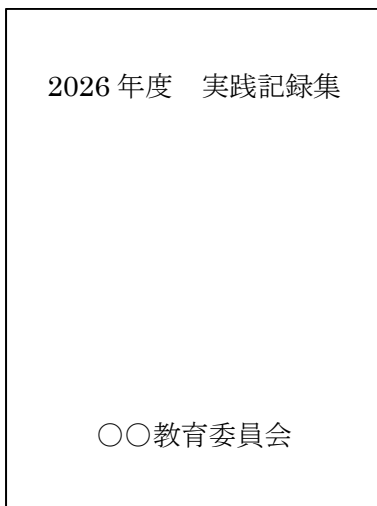
- 【a】自治体における海洋教育の取り組み（ねらいや特徴、全体計画、今後の予定等）  
必須条件について含めるようにしてください。
- 【b】地域版海洋リテラシー【2022年度 地域展開・アドバンス部門採択地域は必須】
- 【c】自治体の年間実施スケジュール（委員会、研修会、研究会、発表会等）

<各校>

- 【d】各校の海洋教育の位置付け（年間指導計画、全体計画等）
- 【e】各校の学習指導案（単元計画や授業案）

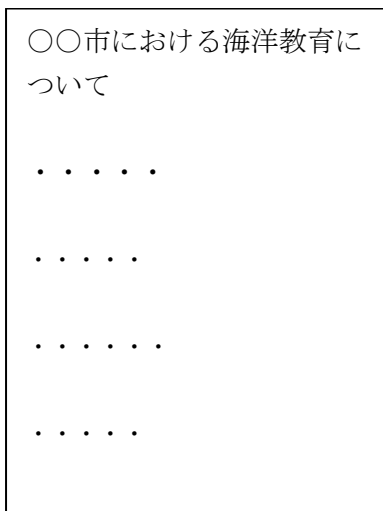
※全体を1つのPDFファイルとしてご提出ください。

※写真や教材を掲載する際は**肖像権、著作権**に留意してください。webサイトや出版物、パンフレット等にて広く公開しますので、**公開可能なもののみ**を掲載するようにしてください（特に、生徒の顔写真や第三者が作成した教材、市販教材を掲載する場合は許諾を得てください）。



表紙

- ・極力、各学校の取り組みを含めて地域として1冊にまとめてください。



**【必須項目 a】自治体における海洋教育の取り組み**

- ・自治体における海洋教育の取り組みについて紹介してください。（ねらいや特徴、全体計画、今後の予定等）
- ・下記の必須条件についての説明を含めるようにしてください
  - (1)助成終了後の継続的な実施のための環境整備
  - (2)学校間の連携推進（継続地域は学校間の連携推進・発展）
  - (3)参加校の合同発表会の開催
  - (4)教員を対象とした海洋教育に関する研修の実施
  - (5)副読本の作成状況（継続地域は副読本の活用や改訂の検討）
- ・努力項目について実施した内容があれば記載してください。

地域版海洋リテラシー

理解・普及の促進のための  
取り組み 等

.....

**【必須項目 b】** 地域版海洋リテラシー

**【2022 年度 地域展開・アドバンス部門採択地域は必須】**

- ・自治体で作成した海洋リテラシーと理解・普及の促進のための取り組みについて記載してください。

**【必須項目 c】** 自治体の年間活動実績

- ・自治体で実施した海洋教育に関する委員会や研修会、研究会、地域で行った発表会などの実施歴とその内容を記載してください。
- ・当日の様子がわかる写真などがあれば掲載してください。

<p>年間活動実績</p> <p>○月○日 △△委員会 検討内容</p> <p>○月○日 □□発表会</p> <p>.....</p>	<p>○○町海洋教育発表会</p> <p>.....</p> <div style="display: flex; justify-content: space-around; margin-top: 10px;"> <div style="width: 30px; height: 20px; background-color: #add8e6;"></div> <div style="width: 30px; height: 20px; background-color: #add8e6;"></div> <div style="width: 30px; height: 20px; background-color: #add8e6;"></div> </div> <div style="display: flex; justify-content: space-around; margin-top: 10px;"> <div style="width: 30px; height: 20px; background-color: #add8e6;"></div> <div style="width: 30px; height: 20px; background-color: #add8e6;"></div> <div style="width: 30px; height: 20px; background-color: #add8e6;"></div> </div>	<p>研修会</p> <div style="border: 1px solid black; width: 100%; height: 100%; margin-top: 10px;"></div>
---	--	--

**【必須項目 d】** 各校の海洋教育の位置付け

- ・各校における海洋教育の位置付けや目標などが整理された資料（年間指導計画や全体計画等）を掲載してください。書式は学校や自治体で用いている書式で構いません。

<p>A 学校 年間指導計画</p> <table border="1" style="width: 100%; height: 100%; border-collapse: collapse;"> <tr><td> </td><td> </td><td> </td><td> </td><td> </td></tr> <tr><td> </td><td> </td><td> </td><td> </td><td> </td></tr> <tr><td> </td><td> </td><td> </td><td> </td><td> </td></tr> <tr><td> </td><td> </td><td> </td><td> </td><td> </td></tr> <tr><td> </td><td> </td><td> </td><td> </td><td> </td></tr> </table>																										<p>B 学校 全体計画</p> <p>.....</p> <div style="display: flex; justify-content: center; margin-top: 10px;"> <div style="width: 40px; height: 20px; border: 1px solid black; margin: 0 10px;"></div> </div> <div style="display: flex; justify-content: center; margin-top: 10px;"> <div style="width: 30px; height: 20px; border: 1px solid black; margin: 0 5px;"></div> <div style="width: 30px; height: 20px; border: 1px solid black; margin: 0 5px;"></div> <div style="width: 30px; height: 20px; border: 1px solid black; margin: 0 5px;"></div> </div>	<p>C 学校 年間指導計画</p> <table border="1" style="width: 100%; height: 100%; border-collapse: collapse;"> <tr><td> </td><td> </td><td> </td><td> </td><td> </td><td> </td><td> </td></tr> <tr><td> </td><td> </td><td> </td><td> </td><td> </td><td> </td><td> </td></tr> <tr><td> </td><td> </td><td> </td><td> </td><td> </td><td> </td><td> </td></tr> </table>																					

**【必須項目 e】** 各校の学習指導案（単元計画や授業案）

・各校ごとに**複数の**学習指導案（単元計画や授業案）を含めるようにしてください。学習指導案の書式は学校や自治体で用いている書式で構いません。

※前述の**年間指導計画のみでは不十分**です。必ず指導案を作成してください。

※子どもたちの変容、海洋教育を実施する手応えや課題（特に学習指導要領との整合性など）について含めるようにしてください。

A 学校 学習指導案 3 ○学年○○科「           」  .....  	A 学校 学習指導案 2 ○学年○○科「           」  <table border="1" style="width: 100%; height: 100px; border-collapse: collapse;"> <tr><td style="width: 33%;"></td><td style="width: 33%;"></td><td style="width: 33%;"></td></tr> <tr><td></td><td></td><td></td></tr> <tr><td></td><td></td><td></td></tr> <tr><td></td><td></td><td></td></tr> </table>													A 学校 学習指導案 1 ○学年○○科「           」  .....  

教材や補足資料、児童生徒の発表資料、校内研修会・授業研究会等の報告等

・教材や補足資料、児童生徒の発表資料等も一つの冊子・ファイルにまとめてください。

※**教材や補足資料のみでは不十分**です。必ず前述の指導案を作成してください。

A 学校 教材 ○学年○○科「           」 ..... <table border="1" style="width: 100%; height: 40px; border-collapse: collapse;"> <tr><td colspan="2"></td></tr> </table> ..... <table border="1" style="width: 100%; height: 30px; border-collapse: collapse;"> <tr><td style="width: 50%;"></td><td style="width: 50%;"></td></tr> <tr><td></td><td></td></tr> </table>							A 学校 補足資料 ○学年○○科「           」  <table border="1" style="width: 100%; height: 100px; border-collapse: collapse;"> <tr><td colspan="2"></td></tr> </table>			○○研修会  <table border="1" style="width: 100%; height: 100px; border-collapse: collapse;"> <tr><td colspan="2"></td></tr> </table>		

自己評価シート

※学校ごとに作成してください。

海洋教育ハイオンアスクールプログラム 完了時自己評価書 学校名 _____ 年度「 _____ 」 活動名 _____ 評価者 _____ 評価実施日 年 月 日	
<b>評価視点別の評価</b> （当てはまる項目のBOXにチェックをつけ、必要に応じてコメントを記入してください。）	
<b>【妥当性】</b> <input type="checkbox"/> 今回のテーマと目標の設定は有効でしたか？ 【コメント欄】 <input type="checkbox"/> 学習内容の分量は適切でしたか？（無理のない目標・計画でしたか？） 【コメント欄】 <input type="checkbox"/> 内容は対象児童・生徒のレベルに適切でしたか？ 【コメント欄】	<b>【成果】</b> <input type="checkbox"/> 期待した成果は得られましたか？ 【コメント欄】 <input type="checkbox"/> 学習目標と本活動との関連性は明確でしたか？ 【コメント欄】 <input type="checkbox"/> 活動は児童・生徒の海洋への関心を高める認識となりましたか？ 【コメント欄】
<b>【有効性】</b> <input type="checkbox"/> 内容は計画通りに実施されましたか？ 【コメント欄】 <input type="checkbox"/> 協力要請した外部機関との連絡体制や指導内容は良好/適切でしたか？ 【コメント欄】 <input type="checkbox"/> 助成事業に対する地域や保護者からの理解は得られましたか？ 実施後に家庭や地域への知識や情報の広がりが見られますか？ 【コメント欄】	<b>【持続性】</b> <input type="checkbox"/> 活動に必要なノウハウ・知見・技術等が教員間で共有されていますか？ 【コメント欄】 <input type="checkbox"/> 学習内容や成果物が適切に活用される（見込み）がありますか？ 【コメント欄】 <input type="checkbox"/> 学習した内容を継続・応用する仕組みは考慮されていますか？ 【コメント欄】
<b>【信頼性】</b> <input type="checkbox"/> 学習活動の実施時期は適切でしたか？ 【コメント欄】 <input type="checkbox"/> 物資・資金・派遣講師（人員）の規模や質は適切でしたか？ 【コメント欄】	<b>【信頼性】</b> <input type="checkbox"/> 担当教員は学習内容について十分な知識・技術を有していましたか？ 【コメント欄】 <input type="checkbox"/> 実施に当たり、十分な体制が整えられましたか？（関係関連機関、安全対策、予備体制） 【コメント欄】 <input type="checkbox"/> 実施内容について外部公表・発信・共有していますか？ 【コメント欄】
達成度	
成果	
その他コメント/感想	

## 提出物確認リスト

---



---

**活動完了時の提出物 確認リスト【地域展開部門】**


---



---

この確認リストも、全ての項目にチェックをいれた状態で提出時に送信してください。  
提出期限は3月31日23:59です。提出は必ずオンラインで行ってください。郵送は不要です。

---

**1. 全提出物共通**


---

- 実施の手引きを読み、必要な提出物および留意事項について理解しました。
- 各提出物は[海洋教育パイオニアスクールプログラムのwebサイト](#)からダウンロードした、2026年度用の規定フォーマットで作成しています。
- 各提出物に**著作権・肖像権**を侵害するものは含まれていません。
- 監査を受ける可能性があることを理解しました。
- （異動等が予定されている場合）校内で引き継ぎを行い、担当者が提出物の内容に関する質問等に対応できる状況になっています。

---

**2. 提出物とデータの形式について**


---

以下の全ての**電子データ**を、ZIPファイル等に圧縮はせず1ファイルずつそのままの状態提出してください。

**(1-1) 完了報告書**

- 【Wordファイル】** ファイル名は「1.完了報告書\_〇〇教育委員会」となっています
- 【公印押印済【PDFファイル】** ファイル名は「1.完了報告書\_〇〇教育委員会」となっています

**(1-2) 支出明細**

- 【Excelファイル】** ファイル名は「1.支出明細\_〇〇教育委員会」となっています
  - 経費明細簿欄には、日付と領収書番号を記入し、対応する領収書の情報と合致しています
  - 経費明細簿欄には、購入した物品や書籍等の**名称・単価・数量**を記載しています
- 【PDFファイル】** 上記Excelから出力したPDFで、ファイル名は「1.支出明細\_〇〇教育委員会」です

**(2) 実施概要と写真**

- 【Wordファイル】** ファイル名は「2.実施概要\_〇〇教育委員会」「2.実施概要\_〇〇学校」となっています
- 【Wordに貼り付けていない写真ファイル】**  
ファイル名は「2.実施概要\_写真\_〇〇教育委員会\_\*\*□□」「2.実施概要\_写真\_〇〇学校\_\*\*□□」  
(\*\*は写真番号、□□は写真タイトル)となっています

**(3) 実践記録集**

- 【PDF形式】** 1つのファイルにまとめ、ファイル名は「3.実践記録集\_〇〇教育委員会」となっています

**(4) 教材（ある場合のみ）**

- 【Word、Excel、PowerPointまたはPDFファイル】** ファイル名は「4.教材\_〇〇学校」となっています

**(5) 自己評価シート**

- 【Excelファイル】** ファイル名は「5.自己評価シート\_〇〇学校」となっています

**(6) 活動完了時の提出物確認リスト（本ファイル）**

- 【Wordファイル】** ファイル名は「6.提出物確認リスト\_〇〇教育委員会」となっています

---

**3. 活動完了時の提出物担当者（問い合わせ先）**


---

教育委員会名 \_\_\_\_\_ 氏名 \_\_\_\_\_ 電話番号 \_\_\_\_\_