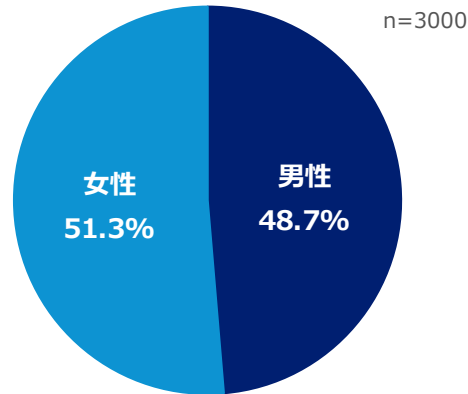
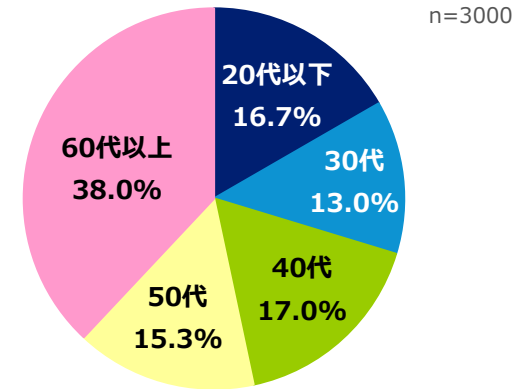


回答者の属性

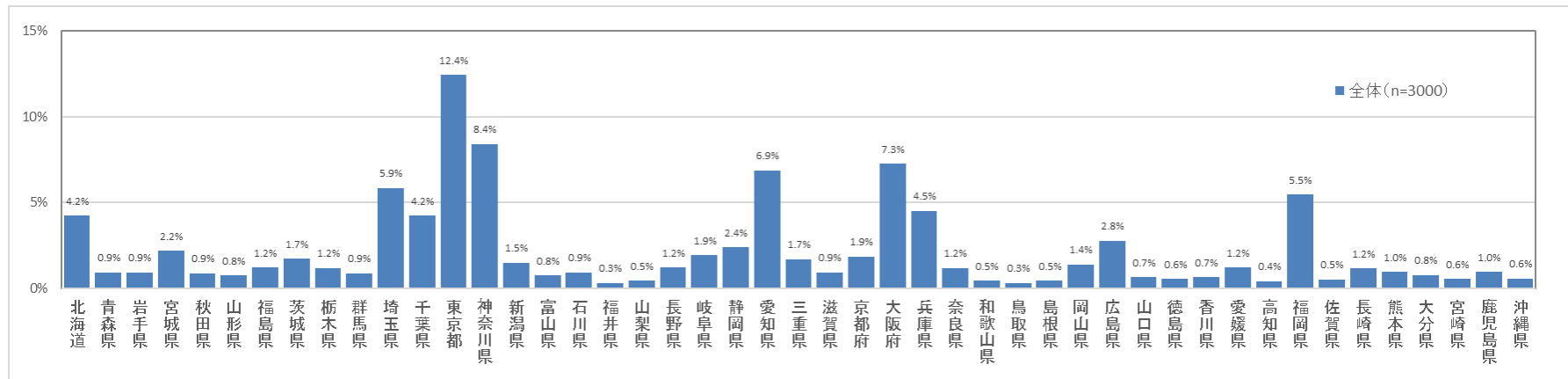
性別



年代別



都道府県別



職業

(%)

		(n)	会社員	会社役員	公務員	団体職員	自営業	フリーランス	アルバイト・パート	その他専門職	学生・院生	専業主婦・主夫	現在は働いていない
全体		(3000)	35.5	2.4	5.0	1.1	5.0	1.9	14.7	1.8	2.7	14.6	15.4
性別	男性	(1460)	46.2	4.0	7.6	1.4	7.0	2.1	4.7	1.5	3.2	0.9	21.3
	女性	(1540)	25.3	0.8	2.5	0.8	3.1	1.6	24.2	2.1	2.3	27.5	9.7
年代	20代以下	(500)	51.0	0.6	8.2	1.2	0.8	1.4	7.8	2.2	15.8	3.2	7.8
	30代	(391)	54.2	0.8	8.7	0.5	3.6	2.3	12.8	1.5	0.5	8.7	6.4
	40代	(509)	47.3	2.8	4.9	1.6	5.1	1.6	18.1	1.8	0.2	10.4	6.3
	50代	(460)	40.0	2.4	5.4	1.3	6.5	2.6	18.9	2.0	0.0	13.7	7.2
	60代以上	(1140)	15.2	3.5	2.1	0.9	6.7	1.8	15.3	1.8	0.0	23.8	29.1

国籍

n=3000

